



ТЕРРИТОРИАЛЬНЫЙ ОРГАН
ФЕДЕРАЛЬНОЙ СЛУЖБЫ
ГОСУДАРСТВЕННОЙ СТАТИСТИКИ
ПО ОРЛОВСКОЙ ОБЛАСТИ

Дошкольное образование в Орловской области



в 2022 году



ТЕРРИТОРИАЛЬНЫЙ ОРГАН
ФЕДЕРАЛЬНОЙ СЛУЖБЫ
ГОСУДАРСТВЕННОЙ СТАТИСТИКИ
ПО ОРЛОВСКОЙ ОБЛАСТИ

Дошкольное образование в Орловской области

в 2022 году

01

Численность воспитанников в организациях, осуществляющих образовательную деятельность по образовательным программам дошкольного образования, присмотр и уход за детьми

02

Численность педагогических работников в организациях, осуществляющих образовательную деятельность по образовательным программам дошкольного образования, присмотр и уход за детьми

03

Средняя заработная плата педагогических работников дошкольных образовательных организаций государственной и муниципальной форм собственности

04

Материально-техническая база в организациях, осуществляющих образовательную деятельность по образовательным программам дошкольного образования, присмотр и уход за детьми

05

Сравнение основных показателей деятельности дошкольных образовательных организаций по отдельным субъектам Центрального федерального округа Российской Федерации





ЧИСЛЕННОСТЬ ВОСПИТАННИКОВ

В ОРГАНИЗАЦИЯХ, ОСУЩЕСТВЛЯЮЩИХ ОБРАЗОВАТЕЛЬНУЮ ДЕЯТЕЛЬНОСТЬ ПО ОБРАЗОВАТЕЛЬНЫМ ПРОГРАММАМ ДОШКОЛЬНОГО ОБРАЗОВАНИЯ, ПРИСМОТР И УХОД ЗА ДЕТЬМИ

На конец 2022 года

Численность воспитанников

28 966 человек

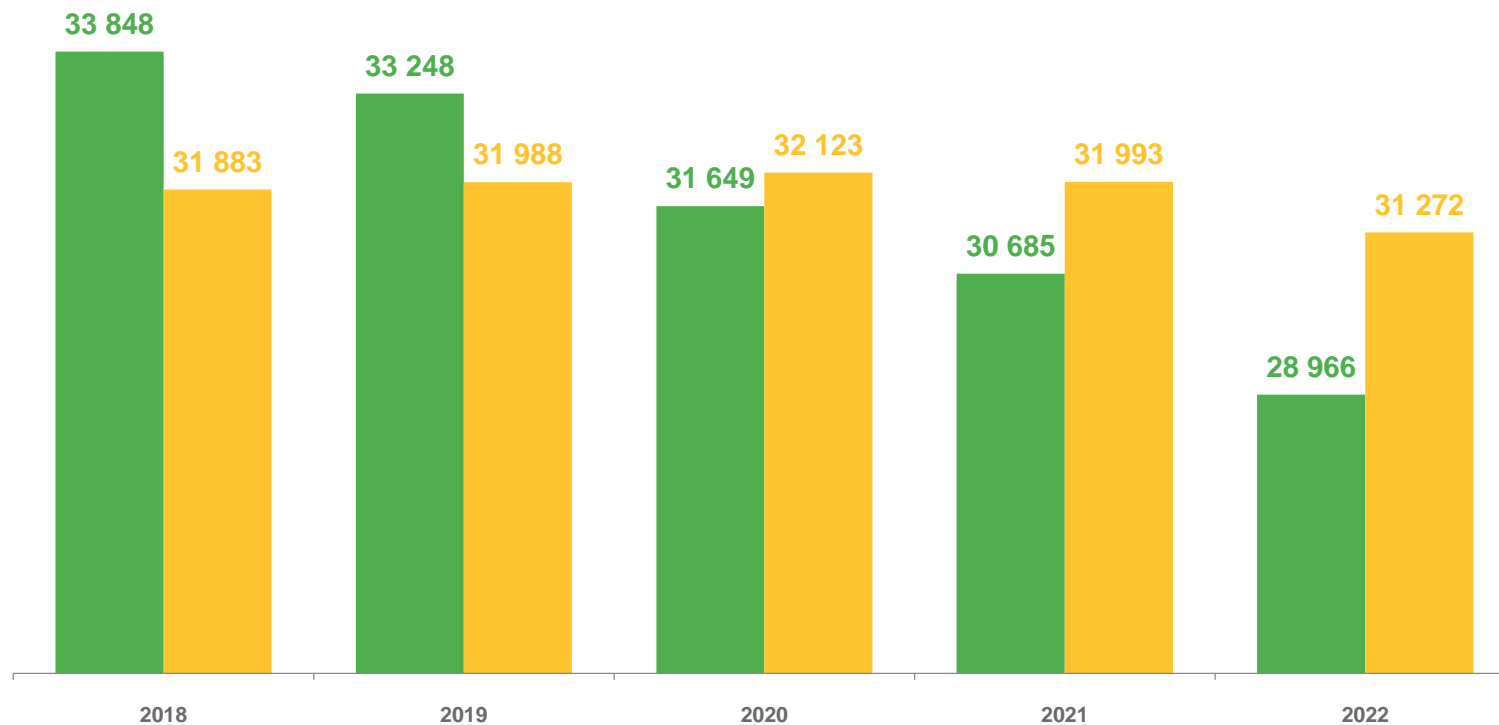
Число мест



31 272 единиц

На 100 мест

93 воспитанника



- Численность воспитанников в организациях, осуществляющих образовательную деятельность по образовательным программам дошкольного образования, присмотр и уход за детьми, человек
- Число мест в организациях, осуществляющих образовательную деятельность по образовательным программам дошкольного образования, присмотр и уход за детьми, единиц





РАСПРЕДЕЛЕНИЕ ВОСПИТАННИКОВ ПО ПОЛУ И ВОЗРАСТУ НА КОНЕЦ 2022 ГОДА

человек



13 976 человек

Девочки



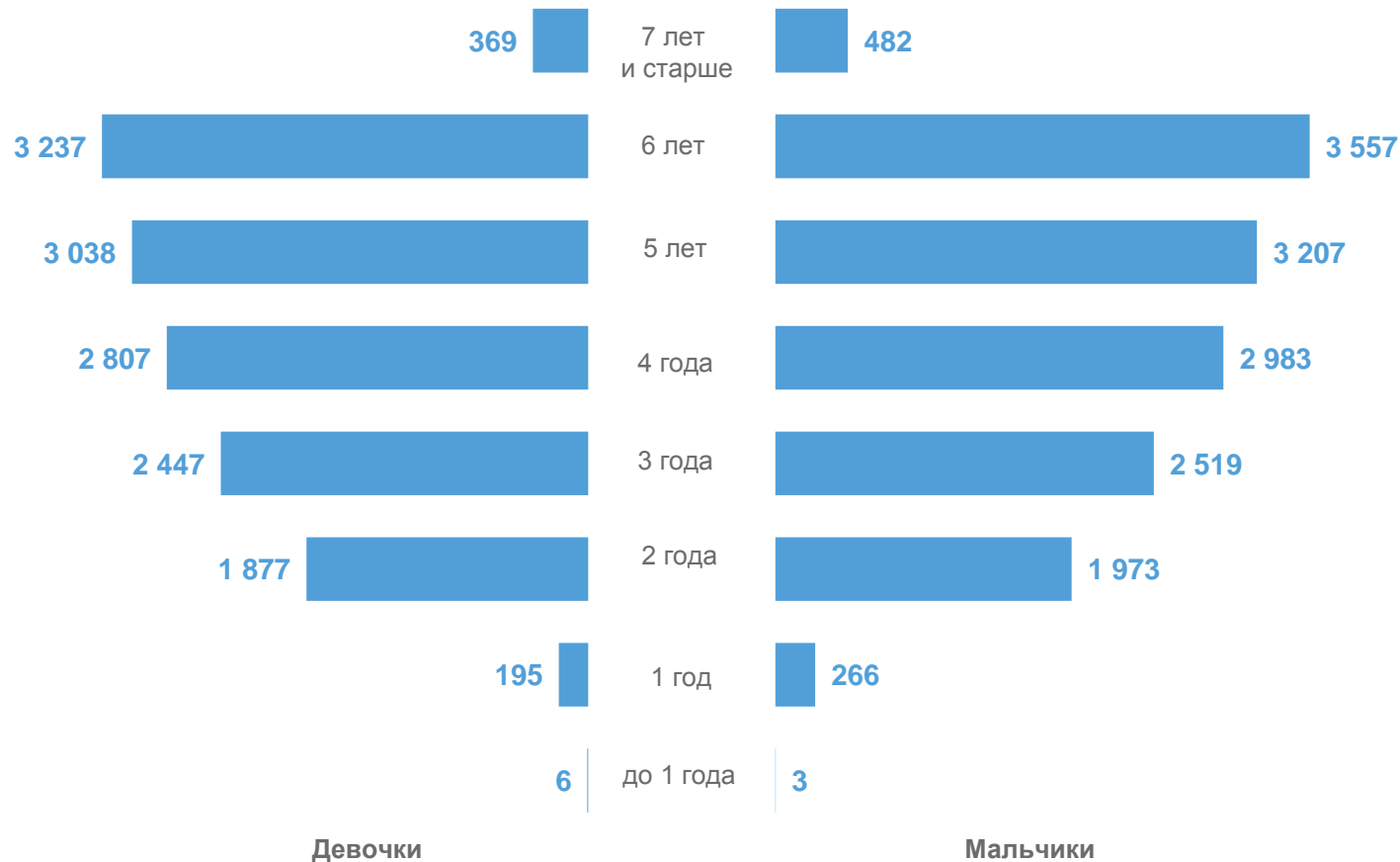
14 990 человек

Мальчики



5 295 человек

Дети с ограниченными
возможностями здоровья





РАСПРЕДЕЛЕНИЕ ВОСПИТАННИКОВ ПО ГРУППАМ НА КОНЕЦ 2022 ГОДА

Всего в группах разной направленности, человек

57,1%

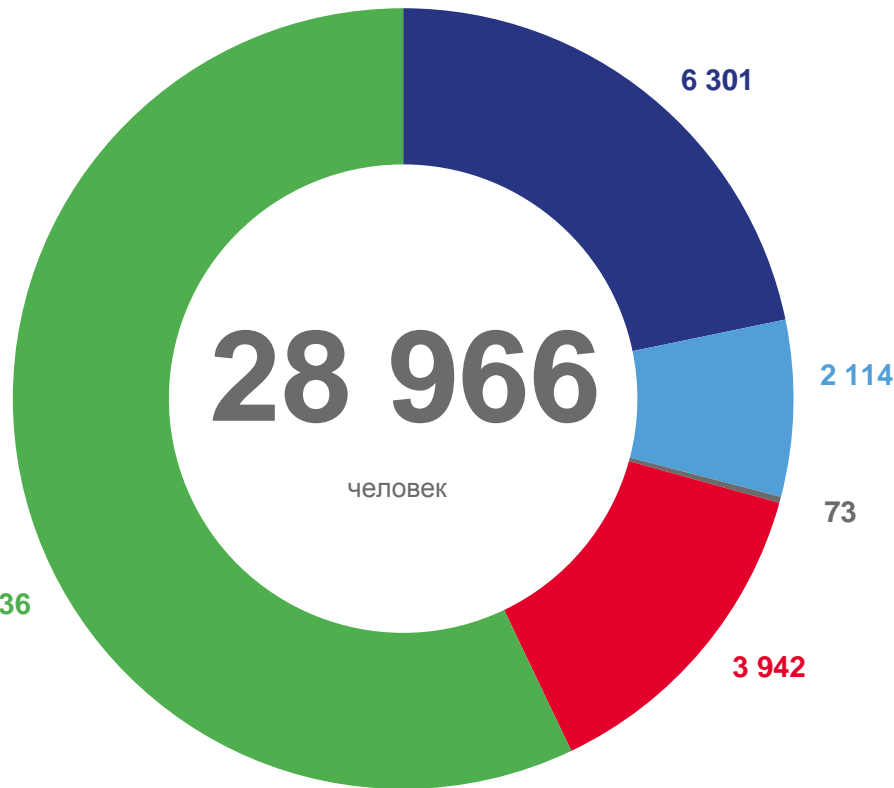
детей в группах общеразвивающей направленности

13,6%

детей в группах компенсирующей направленности

21,8%

детей в группах комбинированной направленности



В группах компенсирующей направленности детей, человек:

с нарушением слуха	10
с нарушением речи	3 383
с нарушением зрения	343
с нарушением интеллекта	30
с задержкой психического развития	111
с нарушением опорно-двигательного аппарата	42
со сложным дефектом	23

■ компенсирующей направленности ■ общеразвивающей направленности
■ для детей раннего возраста ■ комбинированной направленности

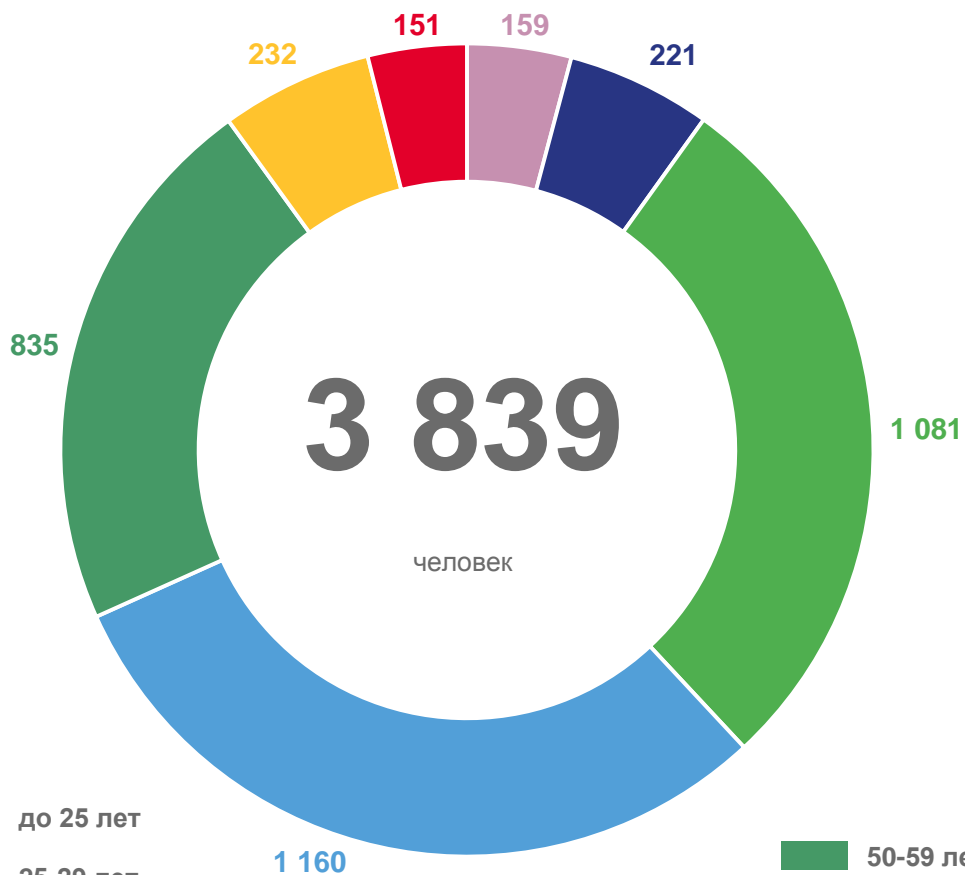
■ по присмотру и уходу за детьми





РАСПРЕДЕЛЕНИЕ ПЕДАГОГИЧЕСКОГО ПЕРСОНАЛА ПО ВОЗРАСТУ

НА КОНЕЦ 2022 ГОДА



- до 25 лет
- 25-29 лет
- 30-39 лет
- 40-49 лет

- 50-59 лет
- 60-64 лет
- 65 лет и старше

44 года

Средний возраст педагогического работника



до 29 лет

9,9%

10,0%



60 лет и старше

Доля педагогических работников в возрасте



10 детей

Приходится на одного воспитателя (включая старших)





РАСПРЕДЕЛЕНИЕ ПЕДАГОГИЧЕСКИХ РАБОТНИКОВ ПО УРОВНЮ ОБРАЗОВАНИЯ

На конец 2022 года

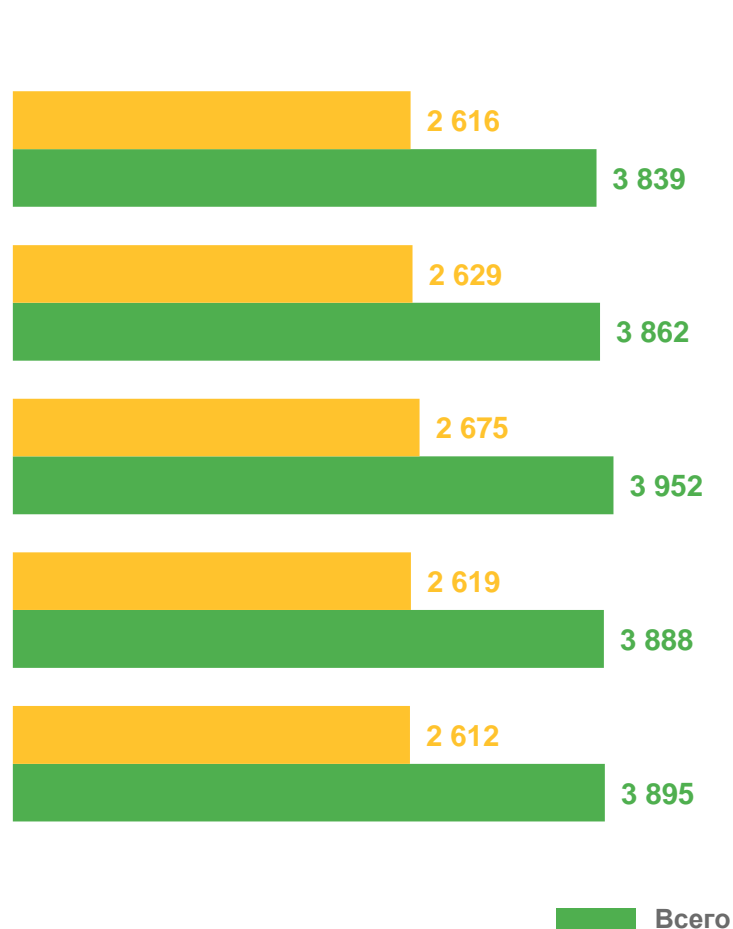
65,1%

имели высшее педагогическое образование

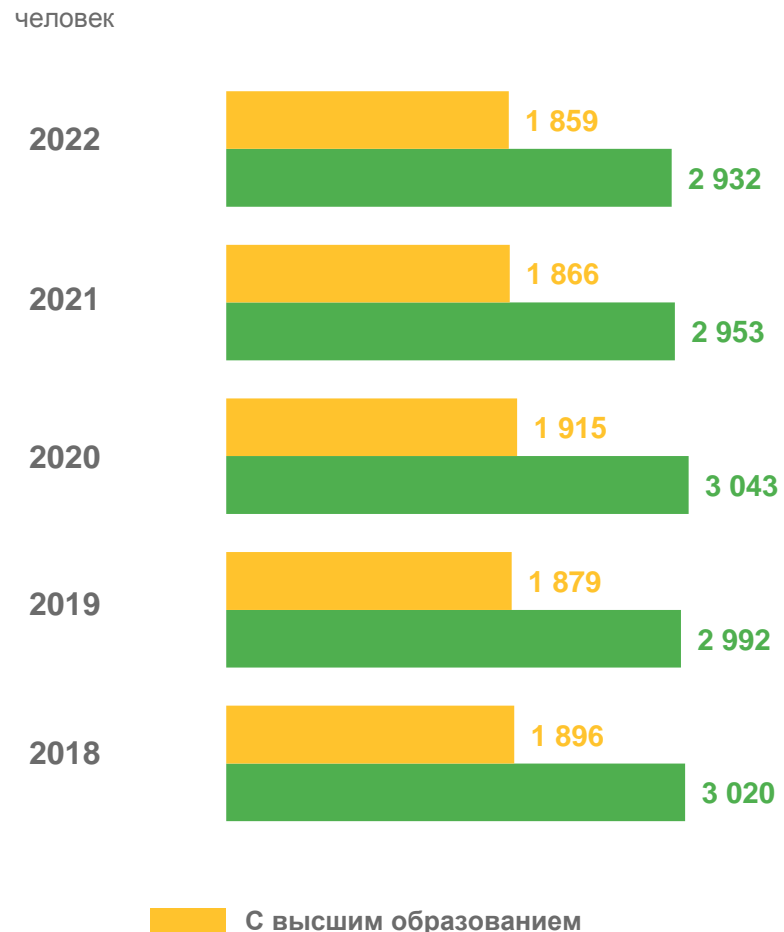
+0,2 п.п.

к концу 2021 года

Педагогический персонал – всего



Воспитатели (включая старших)





РАСПРЕДЕЛЕНИЕ ПЕДАГОГИЧЕСКИХ РАБОТНИКОВ ПО СТАЖУ ПЕДАГОГИЧЕСКОЙ РАБОТЫ

человек

На конец 2022 года

3 839 человек

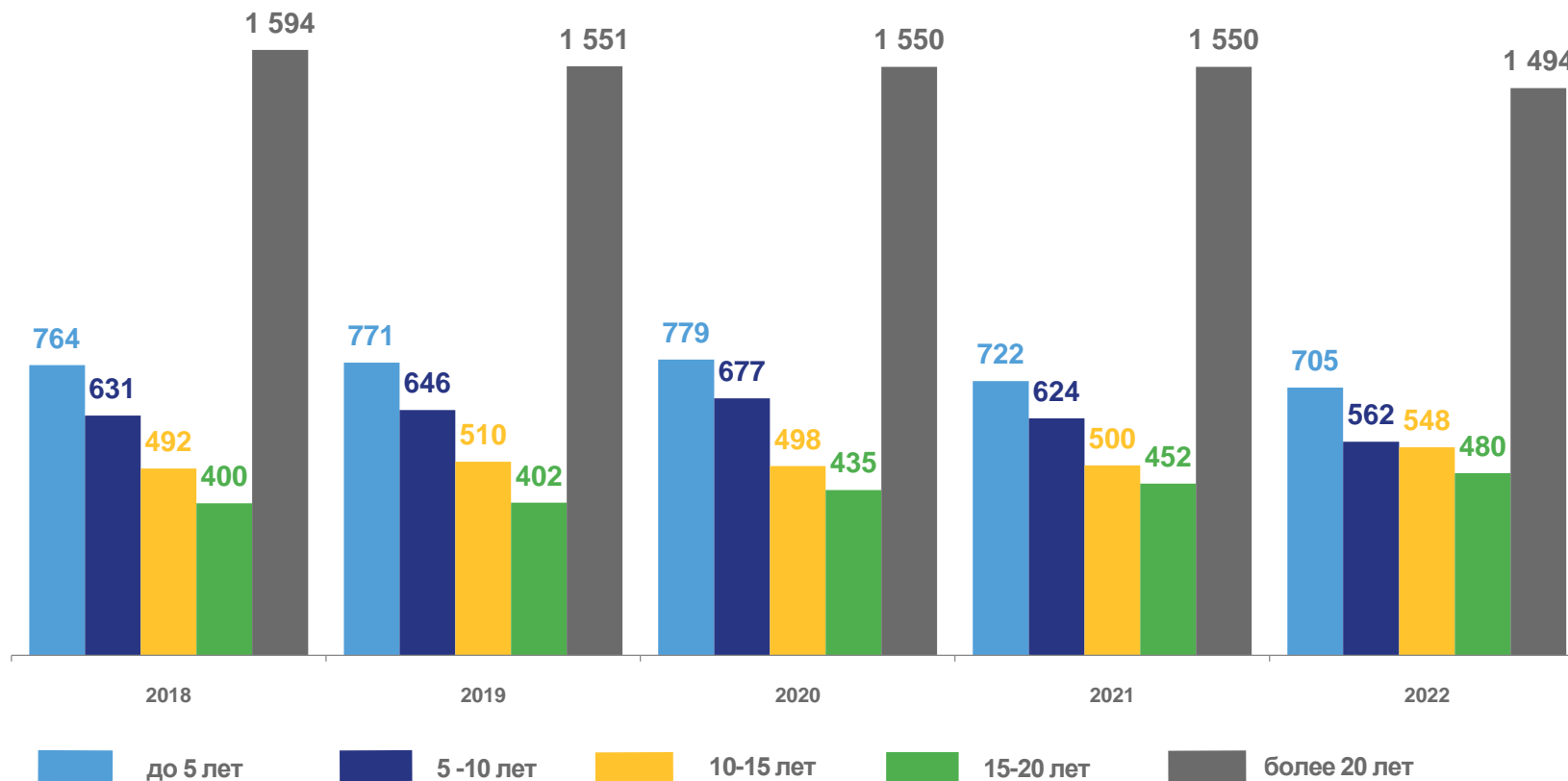
Всего

3 285 человек

Городская местность

554 человек

Сельская местность





СРЕДНЯЯ ЗАРАБОТНАЯ ПЛАТА ПЕДАГОГИЧЕСКИХ РАБОТНИКОВ ДОШКОЛЬНЫХ ОБРАЗОВАТЕЛЬНЫХ ОРГАНИЗАЦИЙ

ГОСУДАРСТВЕННОЙ И МУНИЦИПАЛЬНОЙ ФОРМ СОБСТВЕННОСТИ; 2022 ГОД

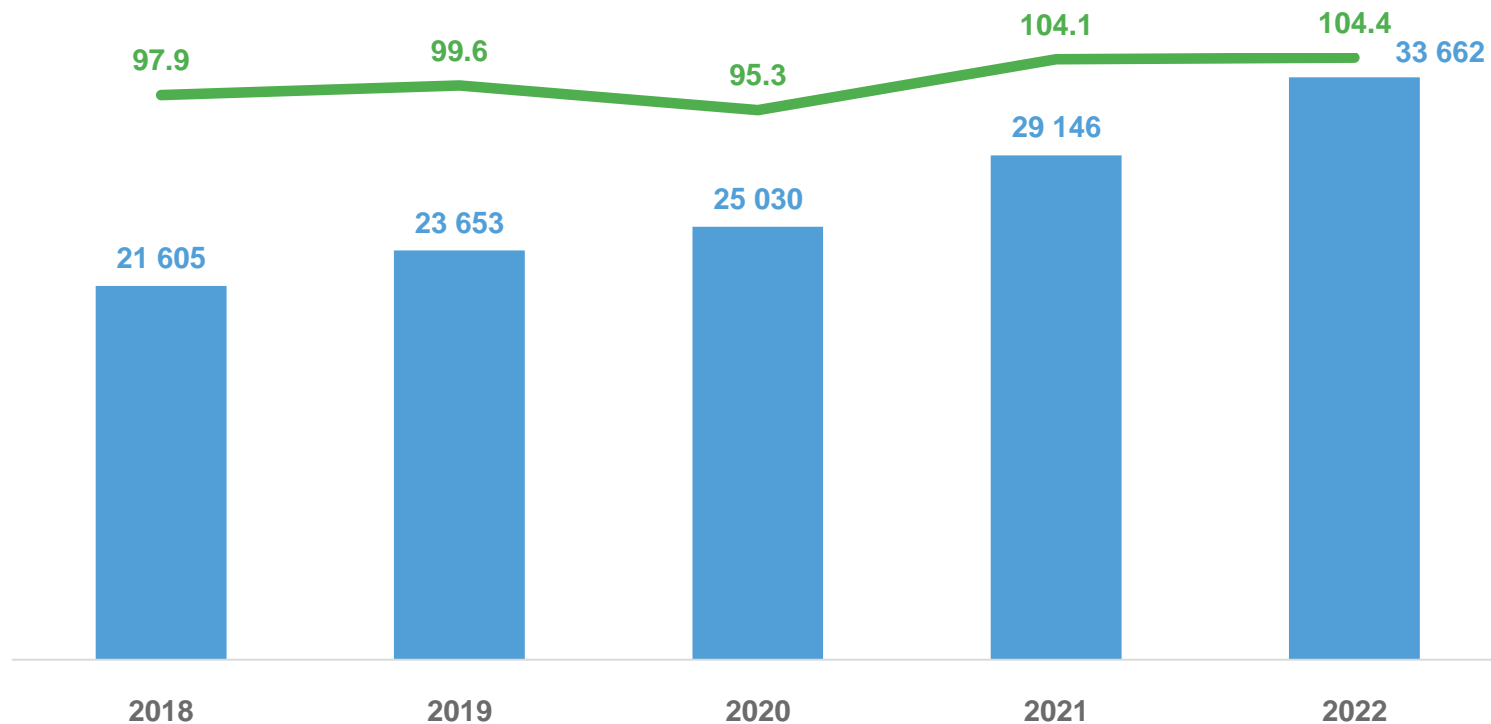
33 662 рублей

104,4%

К уровню средней заработной платы
в сфере общего образования Орловской области

+15,5%

К уровню 2021 года



- Средняя заработная плата педагогических работников дошкольных образовательных организаций, рублей
- В % к уровню средней заработной платы в сфере общего образования Орловской области





МАТЕРИАЛЬНО-ТЕХНИЧЕСКАЯ БАЗА В ДОШКОЛЬНЫХ ОБРАЗОВАТЕЛЬНЫХ ОРГАНИЗАЦИЯХ

НА КОНЕЦ 2022 ГОДА

Число дошкольных образовательных организаций, имеющих

в % к общему числу дошкольных образовательных организаций

105

Изолятор



62,5

24

Зимний сад



14,3

135

Музыкальный зал



80,4

98

Физкультурный зал



58,3

14

Закрытый плавательный бассейн



8,3





ЭЛЕКТРОННЫЕ СРЕДСТВА ОБУЧЕНИЯ В ОРГАНИЗАЦИЯХ, ОСУЩЕСТВЛЯЮЩИХ ОБРАЗОВАТЕЛЬНУЮ ДЕЯТЕЛЬНОСТЬ ПО ОБРАЗОВАТЕЛЬНЫМ ПРОГРАММАМ ДОШКОЛЬНОГО ОБРАЗОВАНИЯ, ПРИСМОТР И УХОД ЗА ДЕТЬМИ

На конец 2022 года



1 162

Персональные компьютеры



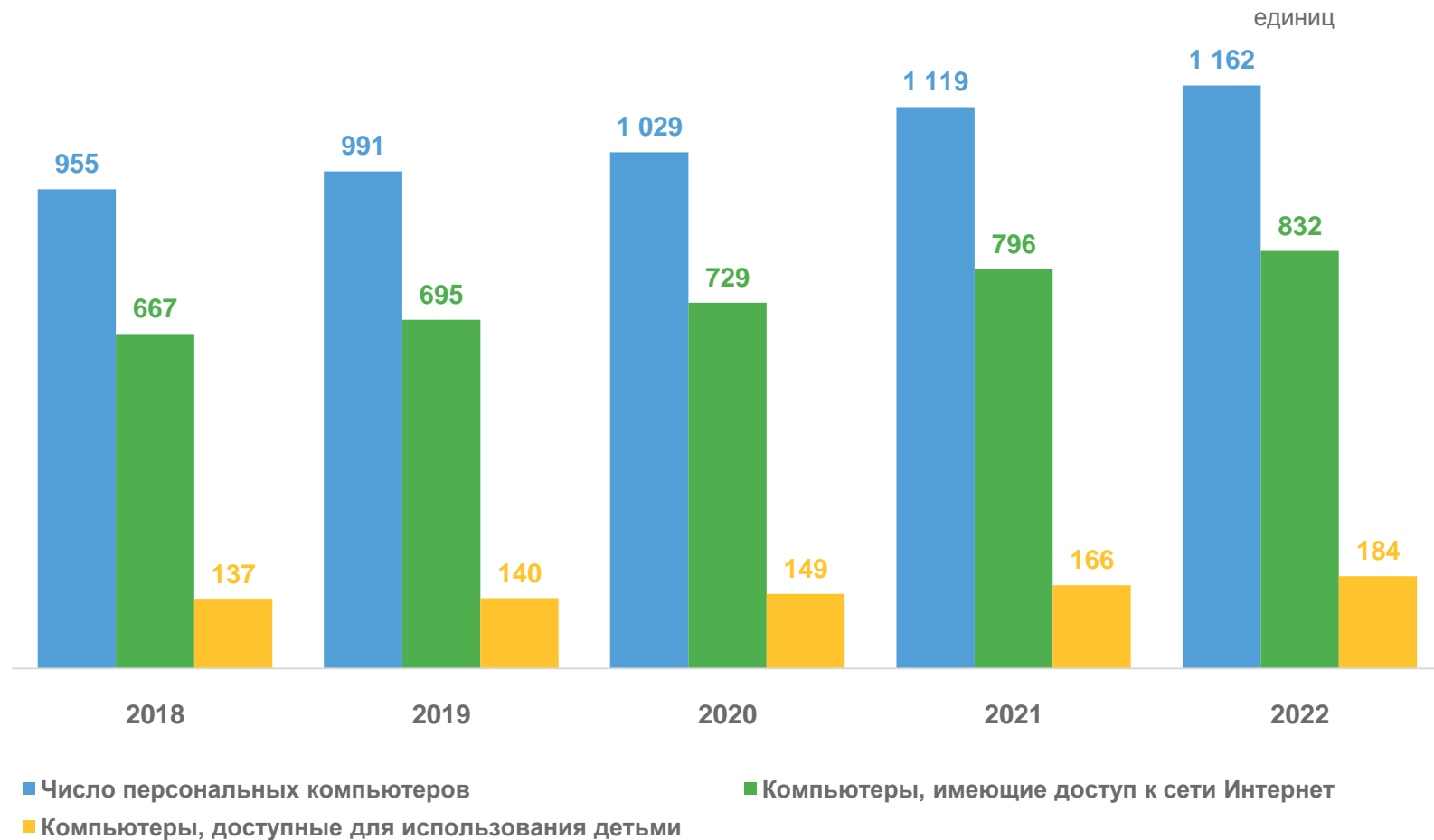
ноутбуки

582



планшеты

31





СРАВНЕНИЕ ОСНОВНЫХ ПОКАЗАТЕЛЕЙ ДЕЯТЕЛЬНОСТИ ДОШКОЛЬНЫХ ОБРАЗОВАТЕЛЬНЫХ ОРГАНИЗАЦИЙ

ПО ОТДЕЛЬНЫМ СУБЪЕКТАМ ЦЕНТРАЛЬНОГО ФЕДЕРАЛЬНОГО ОКРУГА РОССИЙСКОЙ ФЕДЕРАЦИИ

Численность воспитанников на конец 2022 года, человек

на 100 мест



на одного воспитателя
(включая старших)



Средняя заработная плата педагогических работников за 2022 год^{*)}, рублей



^{*)} Государственной и муниципальной форм собственности